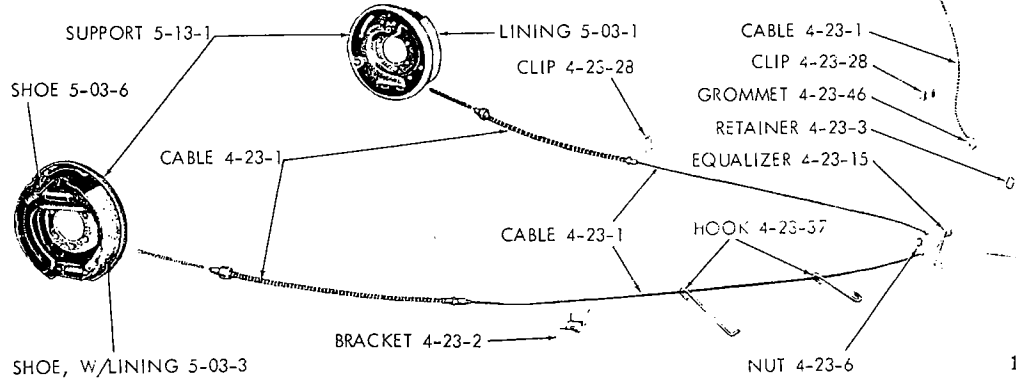
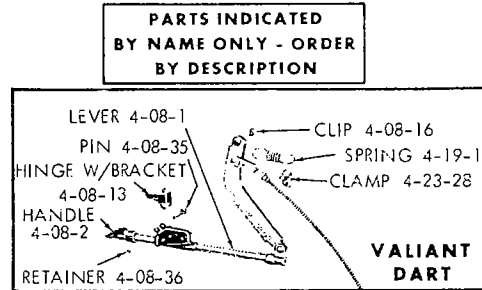
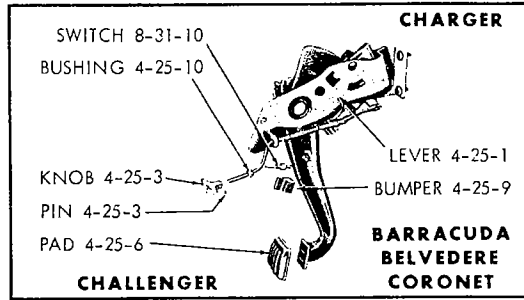


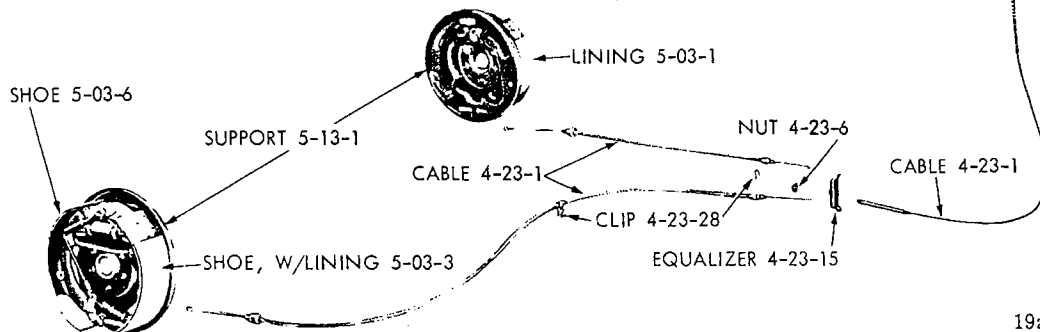
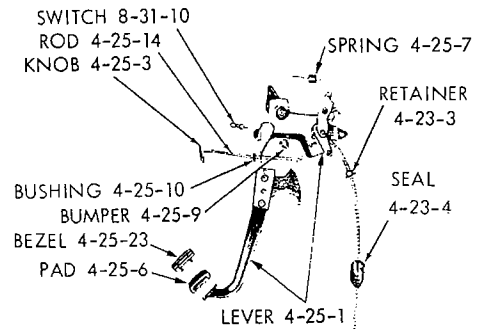
GROUP 4 - BRAKE-PARKING



19a0675D

PARKING BRAKE SYSTEM - EXCEPT PLYMOUTH, DODGE, CHRYSLER AND IMPERIAL (1970-71)

**PARTS INDICATED
BY NAME ONLY - ORDER
BY DESCRIPTION**



19a0184D

PARKING BRAKE SYSTEM - PLYMOUTH, DODGE AND CHRYSLER

CODE	PART NAME	ENG. TYPE OR CU.IN.	V	B	L	R	W	P	D	C	C	C	Y	PART NUMBER
4-08-0 PARKING BRAKE LEVER (HAND OPERATED)														
4-08-1	LEVER		1	—	1	—	—	—	—	—	—	—	—	2883 524
4-08-2	HANDLE		1	—	1	—	—	—	—	—	—	—	—	2823 549
4-08-13	HINGE, w BRACKET and BOLT		1	—	1	—	—	—	—	—	—	—	—	2534 964
	Nut		1	—	1	—	—	—	—	—	—	—	—	120 376
4-08-16	CLIP		1	—	1	—	—	—	—	—	—	—	—	1635 232
4-08-35	PIN		1	—	1	—	—	—	—	—	—	—	—	1732 198
4-08-36	RETAINER		1	—	1	—	—	—	—	—	—	—	—	2197 678
4-09-0 HAND BRAKE LEVER MOUNTING PLATE														
4-09-1	PLATE, Hand Brake Support		1	—	1	—	—	—	—	—	—	—	—	3439 154
4-10-0 TRANSMISSION PARKING LOCK														
4-10-8	SHAFT, Trans. Park Sprag		1	1	1	1	1	1	1	1	1	1	1	2466 892
4-10-10	SPRAG, Trans. Park Lock		1	1	1	1	1	1	1	1	1	1	1	2801 157
4-10-11	SPRING, Trans. Park Sprag		1	1	1	1	1	1	1	1	1	1	1	2466 909
4-10-32	PLUG, Trans. Park Sprag		1	1	1	1	1	1	1	1	1	1	1	2538 042
4-10-33	SNAP-RING, Park Sprag Plug		1	1	1	1	1	1	1	1	1	1	1	2538 034
4-10-35	ROD, Trans. Park Sprag, Except													
	340 Eng.	70	1	—	1	—	—	—	—	—	—	—	—	2466 906
	198, 225, 318 Eng., Std.	70	—	1	—	1	1	1	1	—	—	—	—	2466 906
	225, 318 Eng., H.D.	70	—	—	—	1	1	1	1	—	—	—	—	2466 894
	340, 383, 426, 440 Eng.	70	8	1	1	1	1	1	1	1	1	1	1	2466 894
	Std.	1971	1	1	1	1	1	1	1	—	—	—	—	2466 906
	Heavy Duty	1971	1	1	1	1	1	1	1	—	—	—	—	2466 894
	All	1971	8	—	—	—	—	—	—	1	1	1	1	2466 894
4-10-40	E-Ring, Trans. Park Sprag Retainer		1	1	1	1	1	1	1	1	1	1	1	1626 749
4-19-0 PARKING BRAKE LEVER RETURN SPRING														
4-19-1	SPRING		1	—	1	—	—	—	—	—	—	—	—	1556 693
4-23-0 PARKING BRAKE CABLE														
4-23-1	CABLE, Front	70	1	—	—	—	—	—	—	—	—	—	—	2823 501
	V, 2D.H.T.	71	1	—	—	—	—	—	—	—	—	—	—	3575 578
	V, Fast-Back, 4D.	71	1	—	—	—	—	—	—	—	—	—	—	3575 576
	All	70	—	—	1	—	—	—	—	—	—	—	—	2534 966
	L, 2D.H.T., 4D.	71	—	—	1	—	—	—	—	—	—	—	—	3575 578
	L, Fast-Back	71	—	—	1	—	—	—	—	—	—	—	—	3575 576
	All, B	70	—	1	—	—	—	—	—	—	—	—	—	2950 124
	All, J	70	—	1	—	—	—	—	—	—	—	—	—	2996 056
	All	70	—	—	—	1	1	—	—	—	—	—	—	2823 518
	All, Up to March	71	—	1	—	—	—	—	—	—	—	—	—	3467 911
	All, after March	71	—	1	—	—	—	—	—	—	—	—	—	= 3575 581
	All	71	—	—	—	1	1	—	—	—	—	—	—	= 3575 588
	Except Sta. Wgn.	70	—	—	—	—	—	1	—	—	—	—	—	2996 058
	Sta. Wgn.	70	—	—	—	—	—	1	—	—	—	—	—	2996 059
	All	70	—	—	—	—	—	—	1	—	—	—	—	2996 059
	Except Sta. Wgn.	70	8	—	—	—	—	—	—	1	1	1	—	2996 060
	Sta. Wgn.	70	8	—	—	—	—	—	—	—	—	1	—	2996 059
	All	70	8	—	—	—	—	—	—	—	—	—	1	2996 060
	Except Sta. Wgn.	71	—	—	—	—	—	1	—	—	—	—	—	3575 141
	Sta. Wgn.	71	—	—	—	—	—	1	—	—	—	—	—	3575 142
	All	71	—	—	—	—	—	—	1	—	—	—	—	3575 142
	Except Sta. Wgn.	71	8	—	—	—	—	—	—	1	1	1	—	3575 143
	Sta. Wgn.	71	8	—	—	—	—	—	—	—	—	1	—	3575 142
	All	71	8	—	—	—	—	—	—	—	—	—	1	3575 143
	CABLE, INTER., B	71	—	1	—	—	—	—	—	—	—	—	—	3467 976

CARLINES J - Challenger B - Barracuda V - Valiant L - Dart R - Belvedere - Satellite W - Coronet - Charger P - Plymouth D - Dodge C - Chrysler Y - Imperial

AR Indicates use as required. Numerals in parentheses :) refer to notes. Printed in U.S.A. January 1972
 # Indicates parts not listed in any previous parts book. ★ Indicates change or addition.

CODE	PART NAME	ENG. TYPE OR CU.IN.	V	B	L	R	W	P	D	C	C	C	Y	PART NUMBER
			1-2	1-2	1-2	1-2	1-2	1-2	1-2	1	2	3	1	
4-23-0 PARKING BRAKE CABLE Cont'd.														
4-23-1	CABLE Cont'd.													
	J	71	—	1	—	—	—	—	—	—	—	—	—	3467 977
	2 D.H.T., Fast-Back, up to March	71	—	—	—	1	1	—	—	—	—	—	—	3467 906
	After March	71	—	—	—	1	1	—	—	—	—	—	—	= 3575 584
	4D. and Sta. Wgn., up to March	71	—	—	—	1	1	—	—	—	—	—	—	3467 905
	After March	71	—	—	—	1	1	—	—	—	—	—	—	= 3575 583
	CABLE, Rear, Rt.	70	1	—	1	—	—	—	—	—	—	—	—	2996 072
	All	70	6	—	1	—	—	—	—	—	—	—	—	3420 136
	318, 383 Eng. Std.	70	8	—	1	—	—	—	—	—	—	—	—	3420 136
	318, 383 Eng., H.D.	70	8	—	1	—	—	—	—	—	—	—	—	3420 137
	w/o Disc Brakes	70	8	—	1	—	—	—	—	—	—	—	—	3420 137
	w/Disc Brakes	70	8	—	1	—	—	—	—	—	—	—	—	3420 136
	225, 318, 383 Eng., Std.	70	—	—	—	1	1	—	—	—	—	—	—	3420 135
	225, 318, 383 Eng., H.D.	70	—	—	—	1	1	—	—	—	—	—	—	3420 134
	R-M, W-M, 383 Eng., w/o Disc Brakes	70	8	—	—	—	1	1	—	—	—	—	—	3420 134
	R-M, W-M, 383 Eng., w/Disc Brakes	70	8	—	—	—	1	1	—	—	—	—	—	3420 135
	426, 440 Eng., w/o Disc Brakes	70	8	—	—	—	1	1	—	—	—	—	—	3420 134
	426, 440 Eng., w/Disc Brakes	70	8	—	—	—	1	1	—	—	—	—	—	3420 135
	Police and Taxi, Std.	70	—	—	—	1	1	—	—	—	—	—	—	3420 134
	Police, w/Disc Brakes	70	—	—	—	1	1	—	—	—	—	—	—	3420 135
	Sta. Wgn., All	70	—	—	—	1	1	—	—	—	—	—	—	3420 134
	All	70	—	—	—	—	—	1	1	1	1	1	1	3420 102
	CABLE, Rear, Lt.	70	1	—	1	—	—	—	—	—	—	—	—	2808 596
	All	70	6	—	1	—	—	—	—	—	—	—	—	3420 142
	318, 383 Eng., Std.	70	8	—	1	—	—	—	—	—	—	—	—	3420 142
	318, 383 Eng., H.D.	70	8	—	1	—	—	—	—	—	—	—	—	3420 101
	w/o Disc Brakes	70	8	—	1	—	—	—	—	—	—	—	—	3420 101
	w/Disc Brakes	70	8	—	1	—	—	—	—	—	—	—	—	3420 142
	225, 318, 383 Eng., Std.	70	—	—	—	1	1	—	—	—	—	—	—	2808 594
	225, 318, 383 Eng., H.D.	70	—	—	—	1	1	—	—	—	—	—	—	3420 141
	R-M, W-M, 383 Eng., w/o Disc Brakes	70	8	—	—	—	1	1	—	—	—	—	—	3420 141
	R-M, W-M, 383 Eng., w/Disc Brakes	70	8	—	—	—	1	1	—	—	—	—	—	2808 594
	426, 440 Eng., w/o Disc Brakes	70	8	—	—	—	1	1	—	—	—	—	—	3420 141
	426, 440 Eng., w/Disc Brakes	70	8	—	—	—	1	1	—	—	—	—	—	2808 594
	Police and Taxi, Std.	70	—	—	—	1	1	—	—	—	—	—	—	3420 141
	Police, w/Disc Brakes	70	—	—	—	1	1	—	—	—	—	—	—	2808 594
	Sta. Wgn., All	70	—	—	—	1	1	—	—	—	—	—	—	3420 141
	All	70	—	—	—	—	—	1	1	1	1	1	1	3420 101
	CABLE, REAR, Rt.													
	Std.	71	6	1	—	1	—	—	—	—	—	—	—	3467 942
	H.D.	71	6	1	—	1	—	—	—	—	—	—	—	3467 943
	All	71	8	1	—	1	—	—	—	—	—	—	—	3467 943
	All	71	—	—	—	—	—	—	1	1	1	1	1	3467 947
	CABLE, REAR, Lt.													
	All	71	—	—	—	—	—	—	1	1	1	1	1	3467 941
	All	71	—	—	—	—	—	—	1	1	1	1	1	3467 946
	CABLE, REAR, All	71	6	—	2	—	—	—	—	—	—	—	—	3467 944
	w/o H.D., w/Disc Brakes	71	8	—	2	—	—	—	—	—	—	—	—	3467 944
	w/H.D., w/o Disc Brakes.	71	8	—	2	—	—	—	—	—	—	—	—	3467 945
	w/o H.D., w/Disc Brakes, Except Sta. Wgn.	71	—	—	—	2	2	—	—	—	—	—	—	3467 944
	w/H.D., w/o Disc Brakes, Except Sta. Wgn.	71	—	—	—	2	2	—	—	—	—	—	—	3467 945
	Sta. Wgn.	71	—	—	—	2	2	—	—	—	—	—	—	3467 945
	Police and Taxi	71	—	—	—	2	2	—	—	—	—	—	—	3467 945
	w/Trailer Tow Pkg.	71	—	—	—	2	2	—	—	—	—	—	—	3467 945
CARLINES	J - Challenger B - Barracuda	V - Valiant L - Dart	R - Belvedere - Satellite W - Coronet - Charger	P - Plymouth D - Dodge	C - Chrysler Y - Imperial									

AR Indicates use as required.

Indicates parts not listed in any previous parts book.

Numerals in parentheses () refer to notes.

★ Indicates change or addition.

Printed in U.S.A.
January 1972

CODE	PART NAME	ENG. TYPE OR CU.IN.	V	B	L	R	W	P	D	C	C	C	Y	PART NUMBER
			1-2	1-2	1-2	1-2	1-2	1-2	1-2	1	2	3	1	
4-23-0 PARKING BRAKE CABLE Cont'd.														
4-23-2	BRACKET, Front Floor Pan Cable Guide	70	—	—	—	1	1	1	1	1	1	1	1	2574 185
	Front Floor Pan Cable Guide	71	—	—	—	—	—	1	1	1	1	1	1	2574 185
	Rear Side Rail Cable	71	—	2	—	2	2	—	—	—	—	—	—	3570 345
	Center Floor Pan Brake Cable		—	1	—	—	—	—	—	—	—	—	—	3569 625
4-23-3	RETAINER, Cable Lower	70	1	1	1	1	1	1	1	1	1	1	1	2071 132
	Cable Lower	71	1	1	1	1	1	1	1	1	1	1	1	# 3467 939
	Cable at Lever	70	—	—	—	—	—	1	1	1	1	1	1	1946 468
	Cable at Lever	71	—	—	—	—	—	1	1	1	1	1	—	# 3467 924
	Cable Upper	71	—	1	—	1	1	—	—	—	—	—	—	# 3467 924
4-23-4	SEAL, Front Floor Pan Cable		—	—	—	—	—	1	1	1	1	1	1	2259 118
4-23-6	NUT, Cable Adjusting		—	1	—	—	—	—	—	—	—	—	—	6028 727
			1	—	1	1	1	1	1	1	1	1	1	6023 997
4-23-7	SUPPORT, Rear Side Rail Cable	70	1	1	1	1	1	1	1	1	1	1	1	2251 398
	Rear Side Rail Cable	71	1	—	1	—	—	1	1	1	1	1	1	2251 398
4-23-15	EQUALIZER, Cable	70	1	1	1	1	1	1	1	1	1	1	1	2401 768
		71	1	—	1	—	—	1	1	1	1	1	1	2401 768
4-23-24	PIN, Cable Upper Clevis		1	—	1	—	—	—	—	—	—	—	—	2265 269
			—	1	—	1	1	—	—	—	—	—	—	6025 994
4-23-28	CLAMP, Brake Cable	70	1	1	1	1	1	—	—	—	—	—	—	2534 926
		71	1	—	1	—	—	—	—	—	—	—	—	2534 926
	CLIP, Rear Cable To Cable Support		2	2	2	2	2	2	2	2	2	2	2	2201 467
	Cable Rear	70	1	1	1	1	1	1	1	1	1	1	1	2534 931
		71	1	—	1	—	—	1	1	1	1	1	1	2534 931
	Brake Cable, 426, and 440 Eng., w/High Performance		—	1	—	1	1	—	—	—	—	—	—	2534 931
4-23-36	CONNECTOR, Brake Cable	71	—	2	—	2	2	—	—	—	—	—	—	2071 094
	Front To Inter. Cable	71	—	1	—	1	1	—	—	—	—	—	—	3467 950
4-23-37	HOOK, Inter. Cable Middle	71	—	1	—	—	—	—	—	—	—	—	—	3467 903
		71	—	—	—	1	1	—	—	—	—	—	—	# 3575 592
	Inter. Cable Adjusting	71	—	1	—	—	—	—	—	—	—	—	—	3467 918
		71	—	—	—	1	1	—	—	—	—	—	—	# 3575 589
4-23-39	SCREW, Cable Clip, 426, 440 Eng.		—	1	—	1	1	—	—	—	—	—	—	3432 494
4-23-46	GROMMET, Dash Panel Cable Hole	70	1	—	1	1	1	—	—	—	—	—	—	2401 772
		71	1	1	1	1	1	—	—	—	—	—	—	2401 772

4-25-0 PARKING BRAKE LEVER (FOOT OPERATED)

4-25-1	LEVER	70	—	1	—	—	—	—	—	—	—	—	—	2950 301
	All	70	—	—	—	1	1	—	—	—	—	—	—	2534 952
	All	70	—	—	—	—	—	1	1	1	1	1	—	2950 320
	All	70	8	—	—	—	—	—	—	—	—	—	1	2950 315
	SCREW, w/WASHER, Lever Mounting	70	—	1	—	1	1	—	—	—	—	—	—	6025 346
	BOLT, Lever Pedal Pivot	70	—	—	—	—	—	1	1	1	1	1	1	6025 287
	LEVER, All		—	1	—	1	1	—	—	—	—	—	—	3467 922
	All	71	—	—	—	—	—	1	1	1	1	1	—	2996 095
	All	71	8	—	—	—	—	—	—	—	—	—	1	3467 930
4-25-3	KNOB, Lever Release		—	1	—	1	1	—	—	—	—	—	—	2823 521
		70	—	—	—	—	—	1	1	1	1	1	—	2950 102
	All	71	—	1	—	1	1	1	1	1	1	1	—	2823 521
4-25-6	PAD, Pedal	70	—	1	—	—	—	—	—	—	—	—	—	2996 053
		70	—	—	—	1	1	—	—	—	—	—	—	2534 937
		70	—	—	—	—	—	1	1	1	1	1	1	2467 514
	All	71	—	1	—	1	1	—	—	—	—	—	—	2996 053
	All	71	—	—	—	—	—	1	1	1	1	1	1	2467 514
4-25-7	SPRING, Pedal Return	70	—	—	—	—	—	1	1	1	1	1	1	2409 462
	Auxiliary Release Lever		—	—	—	—	—	—	—	—	—	—	1	2409 188
	All	71	—	1	—	1	1	—	—	—	—	—	—	3467 916
	All	71	—	—	—	—	—	1	1	1	1	1	1	3467 515
4-25-9	BUMPER, Pedal Stop	70	—	1	—	—	—	—	—	—	—	—	—	2467 567

CARLINES

J - Challenger
B - BarracudaV - Valiant
L - DartR - Belvedere - Satellite
W - Coronet - ChargerP - Plymouth
D - DodgeC - Chrysler
Y - Imperial

AR Indicates use as required.

Indicates parts not listed in any previous parts book.

Numerals in parentheses () refer to notes.

★ Indicates change or addition.

Printed in U.S.A.
January 1972

CODE	PART NAME	ENG. TYPE OR CU.IN.	V	B	L	R	W	P	D	C	C	C	Y	PART NUMBER
			1-2	1-2	1-2	1-2	1-2	1-2	1-2	1	2	3	1	
4-25-0 PARKING BRAKE LEVER (FOOT OPERATED) Cont'd.														
4-25-9	BUMPER Cont'd.													
		70	—	—	—	1	1	—	—	—	—	—	—	2883 508
			—	—	—	—	—	1	1	1	1	1	1	2467 515
	All	71	—	1	—	1	1	—	—	—	—	—	—	2467 567
4-25-10	BUSHING, Lever Release Rod	70	—	1	—	1	1	—	—	—	—	—	—	2467 571
	All	71	—	1	—	1	1	—	—	—	—	—	—	3467 923
			—	—	—	—	—	1	1	1	1	1	—	2950 312
4-25-14	ROD, Lever Release		—	—	—	—	—	1	1	1	1	1	—	2950 318
4-25-15	CLIP, Lever Release Rod		—	—	—	—	—	1	1	1	1	1	—	1137 669
	Release Rod To Vacuum Cylinder	8	—	—	—	—	—	—	—	—	—	—	1	1137 669
4-25-17	NUT, Lever Pedal Pivot		—	—	—	—	—	1	1	1	1	1	1	1927 232
	BOLT, Lever Pedal Pivot		—	—	—	—	—	1	1	1	1	1	1	6025 287
4-25-20	VALVE, Vacuum Release	8	—	—	—	—	—	—	—	—	—	—	1	2950 115
	Screw, w/WASHER	8	—	—	—	—	—	—	—	—	—	—	3	6026 895
4-25-22	CYLINDER, Lever Vacuum	8	—	—	—	—	—	—	—	—	—	—	1	2950 117
	NUT, w/WASHER Cylinder Mounting	8	—	—	—	—	—	—	—	—	—	—	2	6025 002
4-25-23	BEZEL, Pedal Pad													
		70	—	1	—	—	—	—	—	—	—	—	—	2996 051
		70	—	—	—	1	1	—	—	—	—	—	—	2534 938
	All		—	—	—	—	—	1	1	1	1	1	1	2467 513
	All	71	—	1	—	1	1	—	—	—	—	—	—	2996 051
4-25-26	HOSE, Vacuum Cylinder To Release Valve	8	—	—	—	—	—	—	—	—	—	—	AR	2448 620
	Release Valve To Surge Tank	8	—	—	—	—	—	—	—	—	—	—	AR	2448 620
	Surge Tank To Manifold	8	—	—	—	—	—	—	—	—	—	—	AR	2448 620
4-25-27	BRACKET, Valve Surge Tank	8	—	—	—	—	—	—	—	—	—	—	1	2405 465
4-25-28	TANK PACKAGE, Valve Surge	8	—	—	—	—	—	—	—	—	—	—	1	2421 268
4-25-32	GROMMET, Vacuum Hose	8	—	—	—	—	—	—	—	—	—	—	1	2277 767

4-26-0 PARKING BRAKE OPERATING LEVER

4-26-1	LEVER, w/PIN, 10" Brakes		1	1	1	1	1	—	—	—	—	—	—	2881 660-1
	11" Brakes		—	1	—	1	1	1	1	1	1	1	1	2260 800-1
4-26-3	LEVER, w/PIN (Located In The Rear Wheel Brake)	6	1	—	1	—	—	—	—	—	—	—	—	3461 698-9
4-26-17	STRUT, LEVER, 9" Brakes	6	2	—	2	—	—	—	—	—	—	—	—	2781 581
	10" Brakes		1	—	1	—	—	—	—	—	—	—	—	2534 666-7
	10" Brakes		—	2	—	2	—	—	—	—	—	—	—	2409 823
	11" Brakes	70	—	1	—	1	1	1	1	1	1	1	1	2533 892-3
	11" Brakes	71	—	1	—	1	1	1	1	1	1	1	1	= 3580 750-1
4-26-18	SPRING, Lever Strut, 9" Brakes	6	2	—	2	—	—	—	—	—	—	—	—	2072 646
	10" Brakes		2	2	2	2	?	—	—	—	—	—	—	2533 822
	11" Brakes		—	2	—	2	2	2	2	2	2	2	2	2533 822
4-26-26	WASHER, Lever Pin		2	2	2	2	2	2	2	2	2	2	2	2072 643
4-26-27	LOCK, Lever Pin Washer		2	2	2	2	2	2	2	2	2	2	2	2072 644

NOTES

CARLINES

J - Challenger
B - BarracudaV - Valiant
L - DartR - Belvedere - Satellite
W - Coronet - ChargerP - Plymouth
D - DodgeC - Chrysler
Y - Imperial

AR Indicates use as required.

Indicates parts not listed in any previous parts book.

Numerals in parentheses () refer to notes.

★ Indicates change or addition.

Printed in U.S.A.
January 1972